



ФЕДЕРАЛЬНАЯ СЛУЖБА  
ГОСУДАРСТВЕННОЙ СТАТИСТИКИ

# Оперативные данные по индексу потребительских цен Брянская область

октябрь 2022 года





ФЕДЕРАЛЬНАЯ СЛУЖБА  
ГОСУДАРСТВЕННОЙ СТАТИСТИКИ

# Оперативные данные по индексу потребительских цен

Брянская область

октябрь 2022 года

- 01 МЕТОДОЛОГИЧЕСКИЕ ПОЯСНЕНИЯ
- 02 ИНДЕКСЫ ПОТРЕБИТЕЛЬСКИХ ЦЕН
- 03 ИНДЕКСЫ ЦЕН НА ОТДЕЛЬНЫЕ ГРУППЫ И ВИДЫ ПРОДОВОЛЬСТВЕННЫХ ТОВАРОВ
- 04 ИНДЕКСЫ ЦЕН НА ОТДЕЛЬНЫЕ ГРУППЫ И ВИДЫ НЕПРОДОВОЛЬСТВЕННЫХ ТОВАРОВ
- 05 ИНДЕКСЫ ЦЕН НА ТОПЛИВО МОТОРНОЕ
- 06 ИНДЕКСЫ ЦЕН НА МЕДИКАМЕНТЫ
- 07 ИНДЕКСЫ ЦЕН И ТАРИФОВ НА УСЛУГИ



# 01 ИНДЕКС ПОТРЕБИТЕЛЬСКИХ ЦЕН И ИНФЛЯЦИЯ



Индекс потребительских цен (ИПЦ) – показатель, характеризующий инфляционные процессы в стране

**Инфляция** – рост цен / **Дефляция** – снижение цен

Иными словами: **Инфляция (дефляция) = ИПЦ – 100%**

$$\begin{array}{c}
 \text{ИПЦ} \\
 \text{Общий уровень роста} \\
 \text{(снижения) цен на товары и услуги}
 \end{array}
 =
 \frac{\begin{array}{c} \text{Стоимость набора товаров и} \\ \text{услуг в ценах отчетного периода} \end{array}}{\begin{array}{c} \text{Стоимость набора товаров и} \\ \text{услуг в ценах базисного периода} \end{array}}
 \times 100\%$$

Срок регистрации информации

Сроки публикации

**Еженедельно**

Понедельник

**Ежемесячно**

21-25 число

На 6-й рабочий день  
после отчетного периода



# ПРИНЦИПЫ ОТБОРА ТОВАРОВ С КОНКРЕТНЫМИ ПОТРЕБИТЕЛЬСКИМИ СВОЙСТВАМИ (ЦЕНОВЫХ КОТИРОВОК)



На каждый товар (услугу) - представитель в городе специалистами территориальных органов Росстата осуществляется регистрация **не менее 5 ценовых котировок**



Ценовые котировки отбираются из имеющегося в продаже ассортимента товаров данного наименования с учетом **регулярности наличия его в продаже и спроса населения**



Количество собранных ценовых котировок с различным уровнем цен (тарифов) **должно отражать реальную структуру покупок** населением конкретных товаров (получения услуг) в организациях торговли (сферы услуг) с различными условиями их реализации



# НАБОР ТОВАРОВ И УСЛУГ ДЛЯ НАБЛЮДЕНИЯ ЗА ПОТРЕБИТЕЛЬСКИМИ ЦЕНАМИ В 2022 ГОДУ ПО БРЯНСКОЙ ОБЛАСТИ

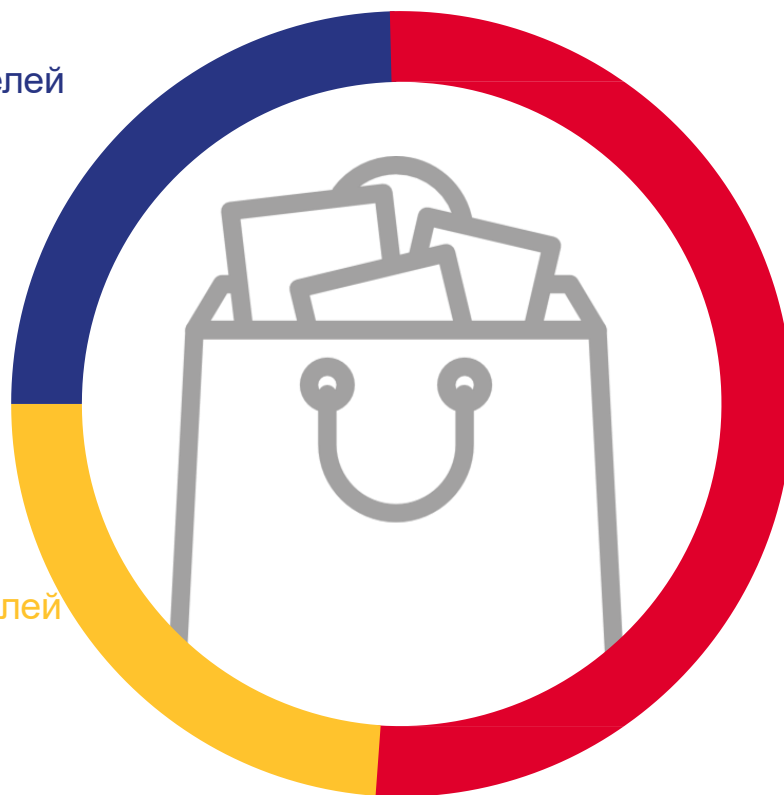
**119**  
товаров-представителей



**129**  
товаров-представителей



**292**  
товара-представителя



 ПРОДОВОЛЬСТВЕННЫЕ ТОВАРЫ

 НЕПРОДОВОЛЬСТВЕННЫЕ ТОВАРЫ

 УСЛУГИ



# 02 ИНДЕКСЫ ПОТРЕБИТЕЛЬСКИХ ЦЕН


Октябрь 2022 г. в % к предыдущему месяцу

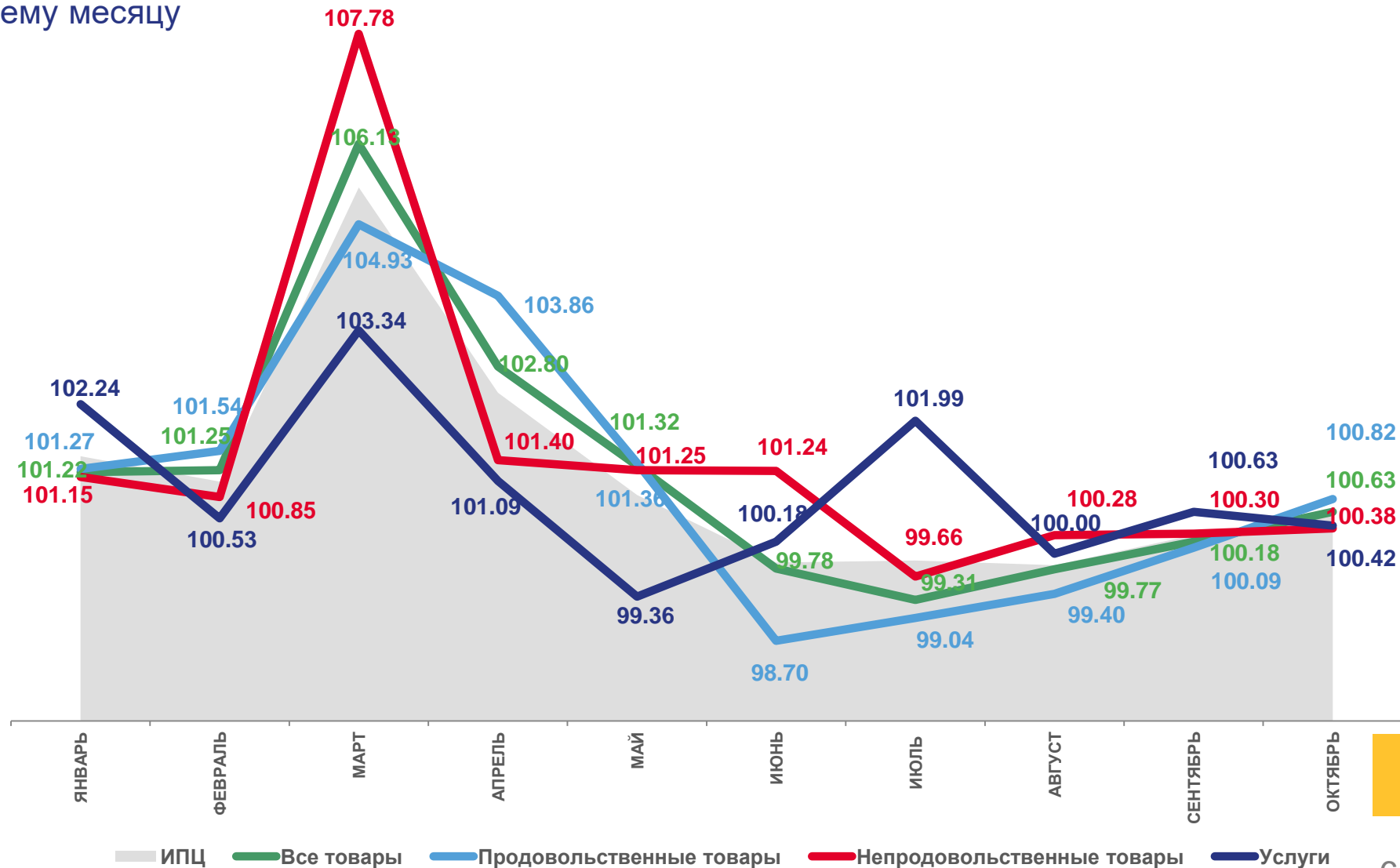
 ИПЦ **100,58**

 Все товары **100,63**

 Продовольственные товары **100,82**

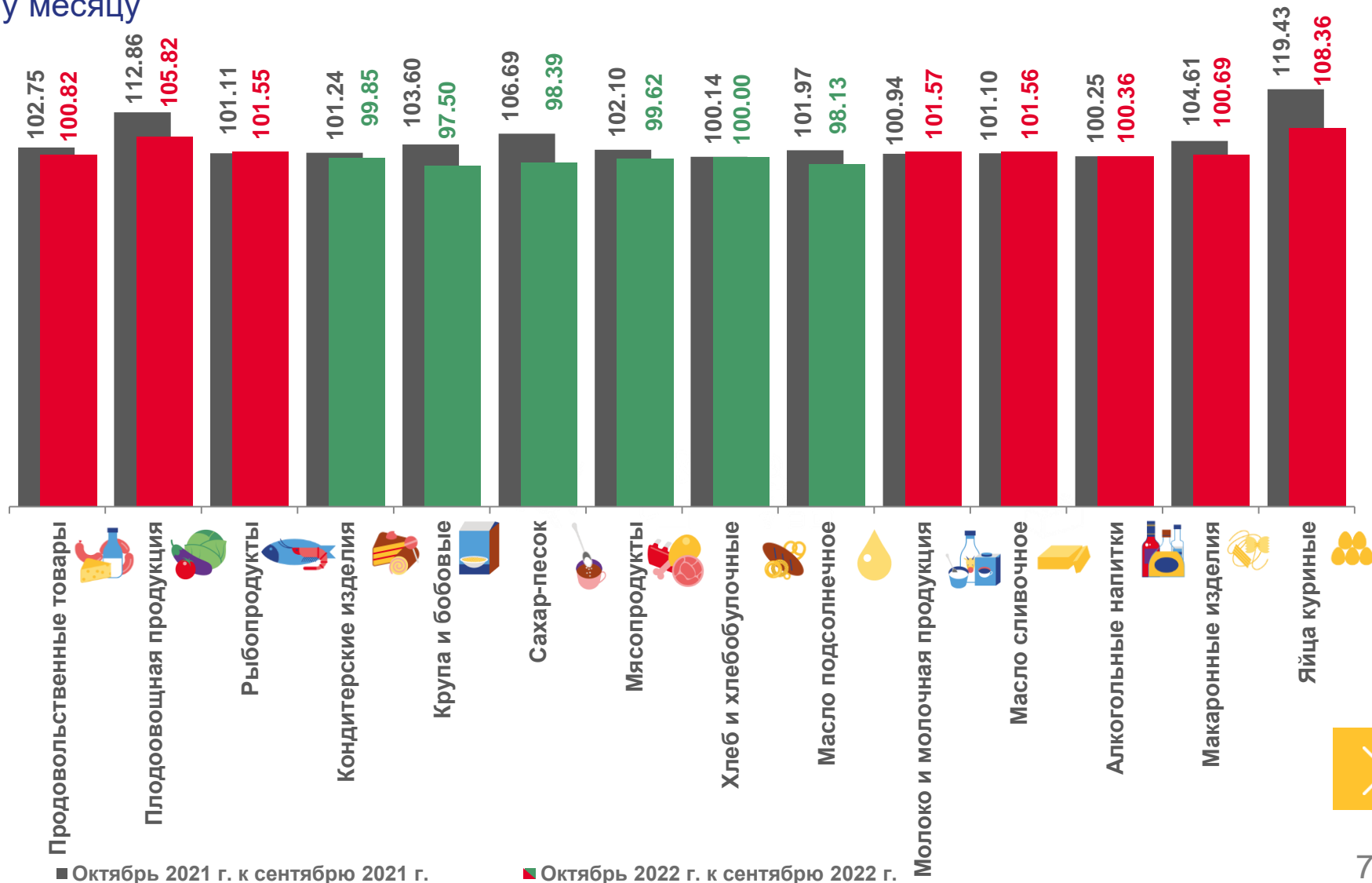
 Непродовольственные товары **100,38**

 Услуги **100,42**



# 03 ИНДЕКСЫ ЦЕН НА ОТДЕЛЬНЫЕ ГРУППЫ И ВИДЫ ПРОДОВОЛЬСТВЕННЫХ ТОВАРОВ

Октябрь 2022 г. в % к предыдущему месяцу



# ИНДЕКСЫ ЦЕН НА ПЛОДООВОЩНУЮ ПРОДУКЦИЮ

Октябрь 2022 г. в % к предыдущему месяцу



**105,82**

Фрутоовощная продукция, включая картофель



**133,33**

Помидоры свежие



**121,26**

Огурцы свежие



**112,63**

Апельсины



**108,66**

Свёкла столовая



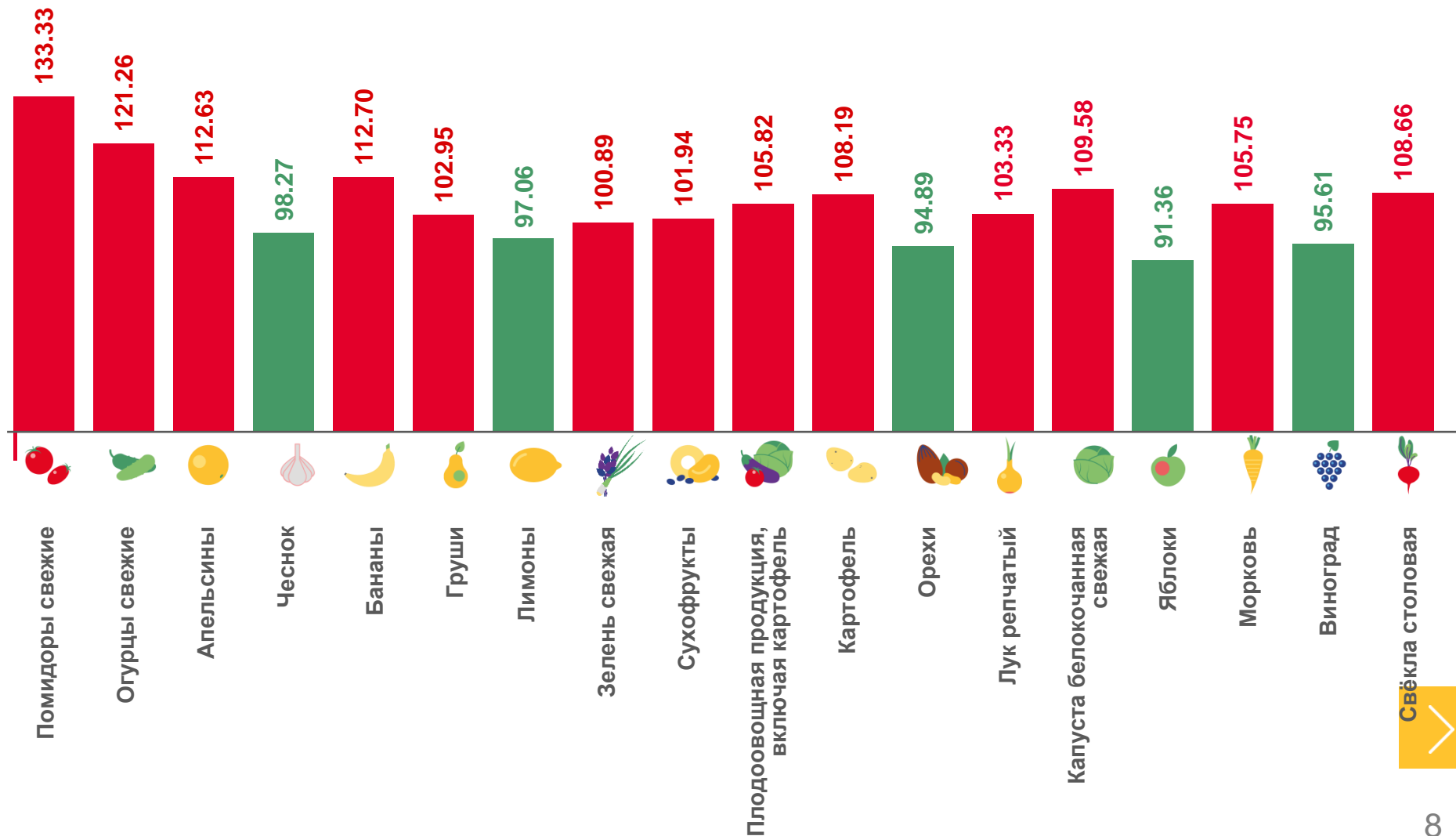
**105,75**

Морковь



**95,61**

Виноград





















# СРЕДНИЕ ЦЕНЫ НА ПЛОДООВОЩНУЮ ПРОДУКЦИЮ

Октябрь 2022 г., рублей за килограмм

 <p>Яблоки, кг</p>	 <p><b>89,06</b> ₺</p>	 <p>Помидоры свежие, кг</p>	 <p><b>97,75</b> ₺</p>	 <p>Лук репчатый, кг</p>	 <p><b>25,04</b> ₺</p>
 <p>Лимоны, кг</p>	 <p><b>137,54</b> ₺</p>	 <p>Картофель, кг</p>	 <p><b>22,97</b> ₺</p>	 <p>Чеснок, кг</p>	 <p><b>249,98</b> ₺</p>
 <p>Апельсины, кг</p>	 <p><b>123,45</b> ₺</p>	 <p>Свёкла столовая, кг</p>	 <p><b>26,16</b> ₺</p>	 <p>Зелень свежая, кг</p>	 <p><b>632,28</b> ₺</p>
 <p>Груши, кг</p>	 <p><b>151,90</b> ₺</p>	 <p>Морковь, кг</p>	 <p><b>27,65</b> ₺</p>	 <p>Орехи, кг</p>	 <p><b>504,93</b> ₺</p>
 <p>Виноград, кг</p>	 <p><b>139,75</b> ₺</p>	 <p>Капуста белокочанная свежая, кг</p>	 <p><b>20,86</b> ₺</p>	 <p>Сухофрукты, кг</p>	 <p><b>477,28</b> ₺</p>
 <p>Бананы, кг</p>	 <p><b>88,39</b> ₺</p>	 <p>Огурцы свежие, кг</p>	 <p><b>102,93</b> ₺</p>		



# 04 ИНДЕКСЫ ЦЕН НА ОТДЕЛЬНЫЕ ГРУППЫ И ВИДЫ НЕПРОДОВОЛЬСТВЕННЫХ ТОВАРОВ

Октябрь 2022 г. в % к предыдущему месяцу



**100,38**

Непродовольственные товары



**100,74**

Табачные изделия



**100,66**

Медикаменты



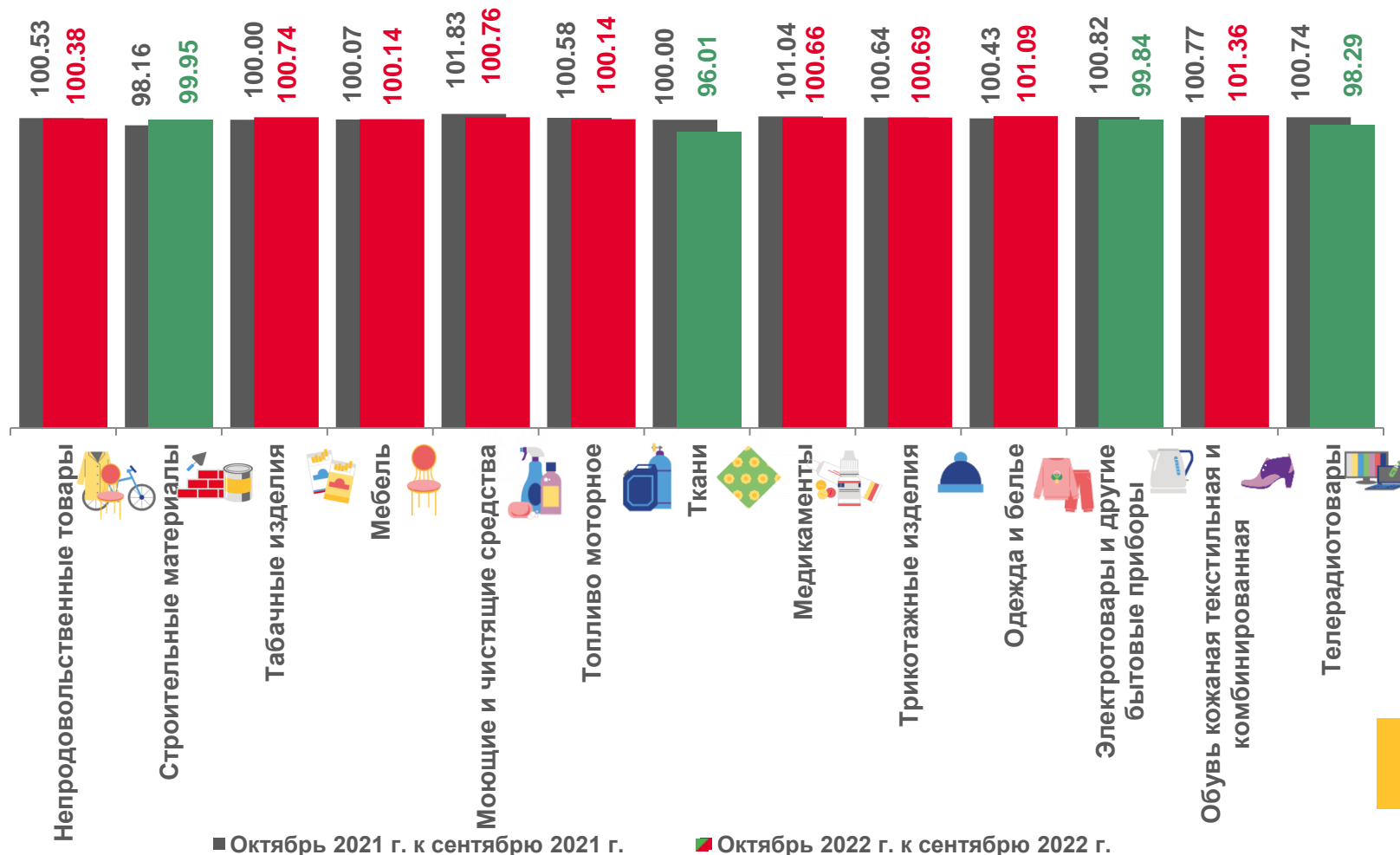
**99,95**

Строительные материалы



**98,29**

Телерадиотовары



■ Октябрь 2021 г. к сентябрю 2021 г.

■ Октябрь 2022 г. к сентябрю 2022 г.



# ИНДЕКСЫ ЦЕН НА СТРОИТЕЛЬНЫЕ МАТЕРИАЛЫ

Октябрь 2022 г. в % к предыдущему месяцу



99,95

Строительные материалы



Ламинат

103,08



Рубероид

101,10



Металлочерепица

100,52



Стекло оконное листовое

100,00



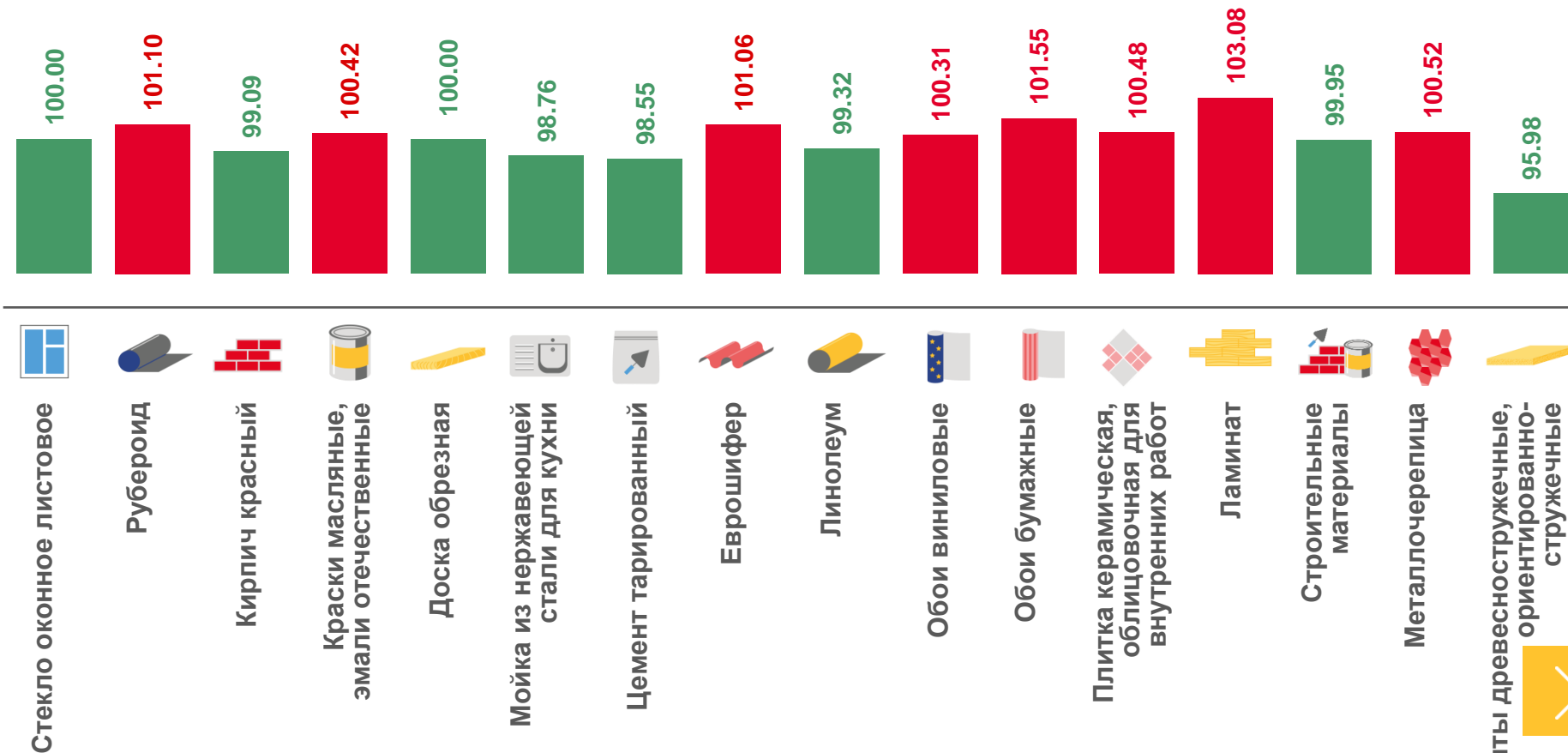
Кирпич красный

99,09


















Плиты древесностружечные, ориентированно-стружечные

95,98



# СРЕДНИЕ ЦЕНЫ НА СТРОИТЕЛЬНЫЕ МАТЕРИАЛЫ

Октябрь 2022 г., рублей за единицу измерения

	▼	<b>13735,01</b> ₺		▼	<b>26855,67</b> ₺		▲	<b>806,94</b> ₺
Доска обрезная, м3			Кирпич красный, 1 000 шт.			Плитка керамическая, облицовочная для внутренних работ, м2		
	▼	<b>217,56</b> ₺		▲	<b>536,60</b> ₺		▲	<b>272,66</b> ₺
Плиты древесностружечные, ориентированно-стружечные, м2			Рубероид, 10 м			Краски масляные, эмали отечественные, кг		
	▼	<b>407,60</b> ₺		▲	<b>984,65</b> ₺		▲	<b>302,79</b> ₺
Цемент тарированный, 50 кг			Металлочерепица, м2			Обои бумажные, 10 м		
	▲	<b>4 473,38</b> ₺		▲	<b>954,07</b> ₺		▲	<b>597,60</b> ₺
Еврошифер, 10 м2			Ламинат, м2			Обои виниловые, 10 м		
	▼	<b>769,77</b> ₺		▼	<b>765,29</b> ₺		▼	<b>3654,74</b> ₺
Стекло оконное листовое, м2			Линолеум, м2			Мойка из нержавеющей стали для кухни, шт.		



# 05 ИНДЕКСЫ ЦЕН НА ТОПЛИВО МОТОРНОЕ

Октябрь 2022 г. в % к предыдущему месяцу



**100,14**

Топливо моторное



**100,87**

Дизельное топливо



**100,47**

Бензин автомобильный марки АИ-98 и выше



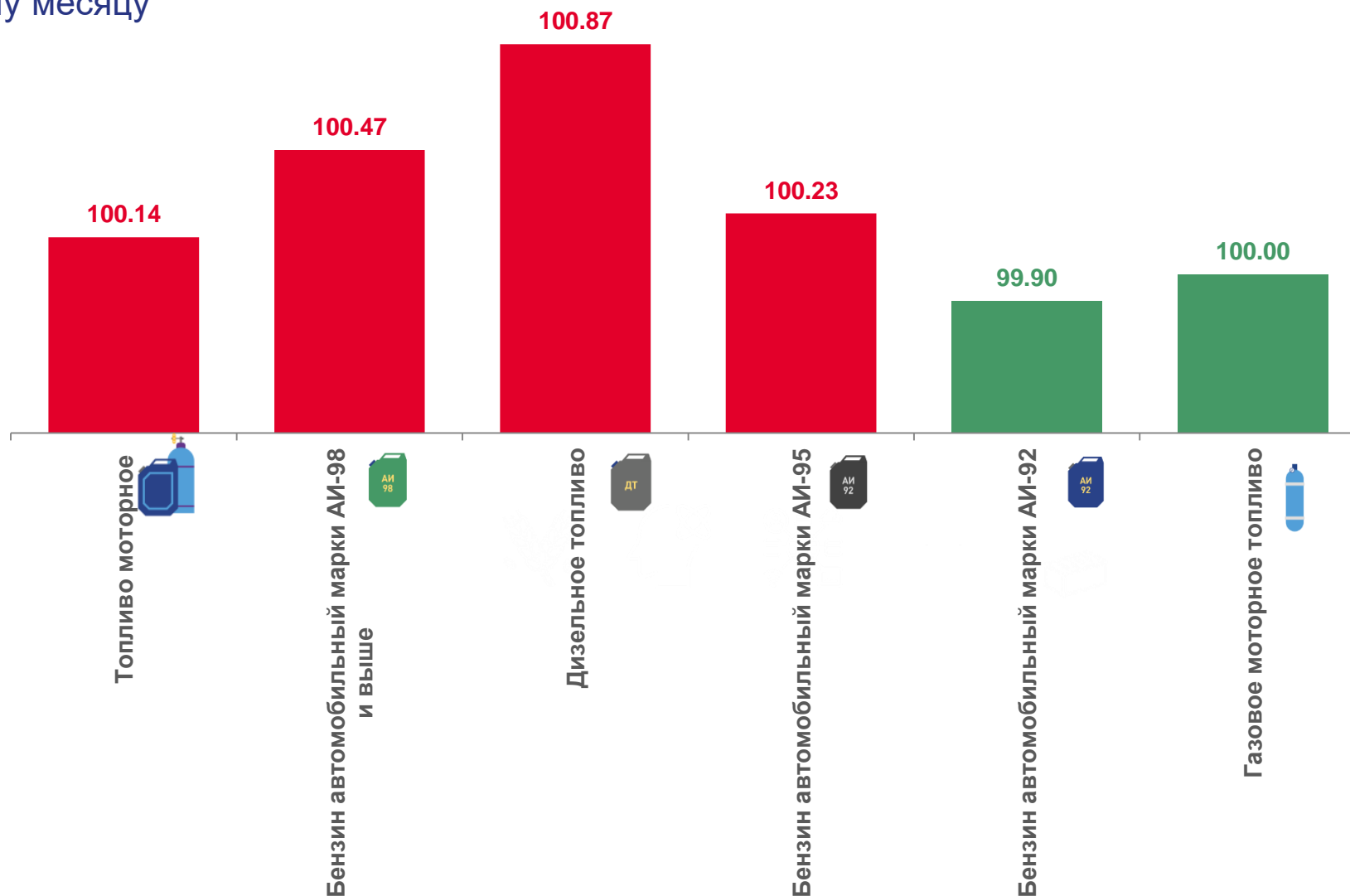
**100,00**

Газовое моторное топливо



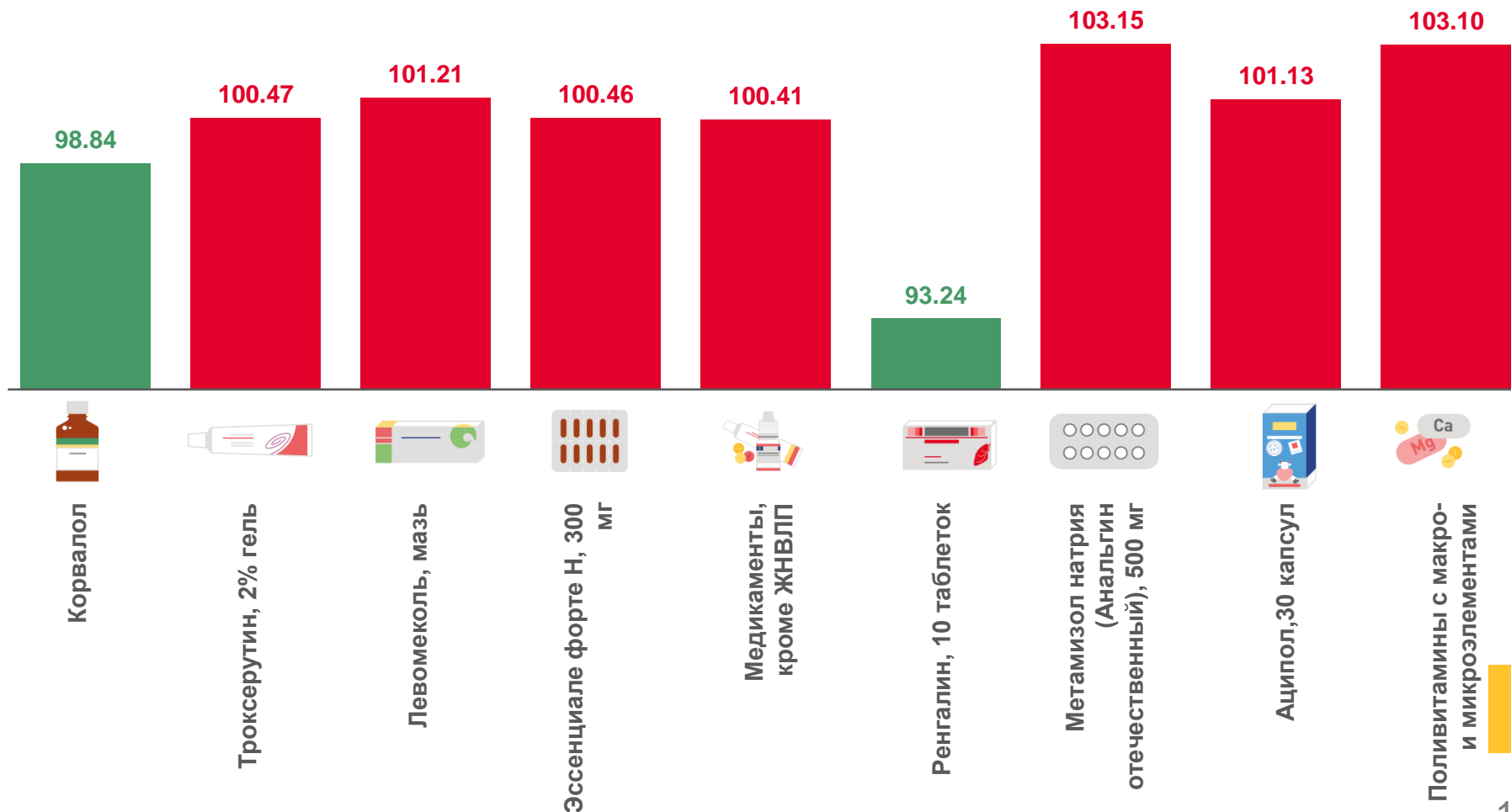
**99,90**

Бензин автомобильный марки АИ-92



# 06 ИНДЕКСЫ ЦЕН НА МЕДИКАМЕНТЫ, КРОМЕ ЖИЗНЕННО НЕОБХОДИМЫХ И ВАЖНЕЙШИХ ЛЕКАРСТВЕННЫХ ПРЕПАРАТОВ

Октябрь 2022 г. в % к предыдущему месяцу






# СРЕДНИЕ ЦЕНЫ НА МЕДИКАМЕНТЫ, КРОМЕ ЖИЗНЕННО НЕОБХОДИМЫХ И ВАЖНЕЙШИХ ЛЕКАРСТВЕННЫХ ПРЕПАРАТОВ

Октябрь 2022 г., рублей



▼ 141,95 ₺

Ренгалин, 10 таблеток




▲ 225,29 ₺

Эссенциале форте Н, 300 мг



▲ 431,93 ₺

Аципол, 30 капсул



▼ 25,12 ₺

Метамизол натрия (Анальгин отечественный), 500 мг



▲ 137,51 ₺

Троксерутин, 2% гель



▲ 214,31 ₺

Левомеколь, мазь



▼ 33,27 ₺

Корвалол, 25 мл



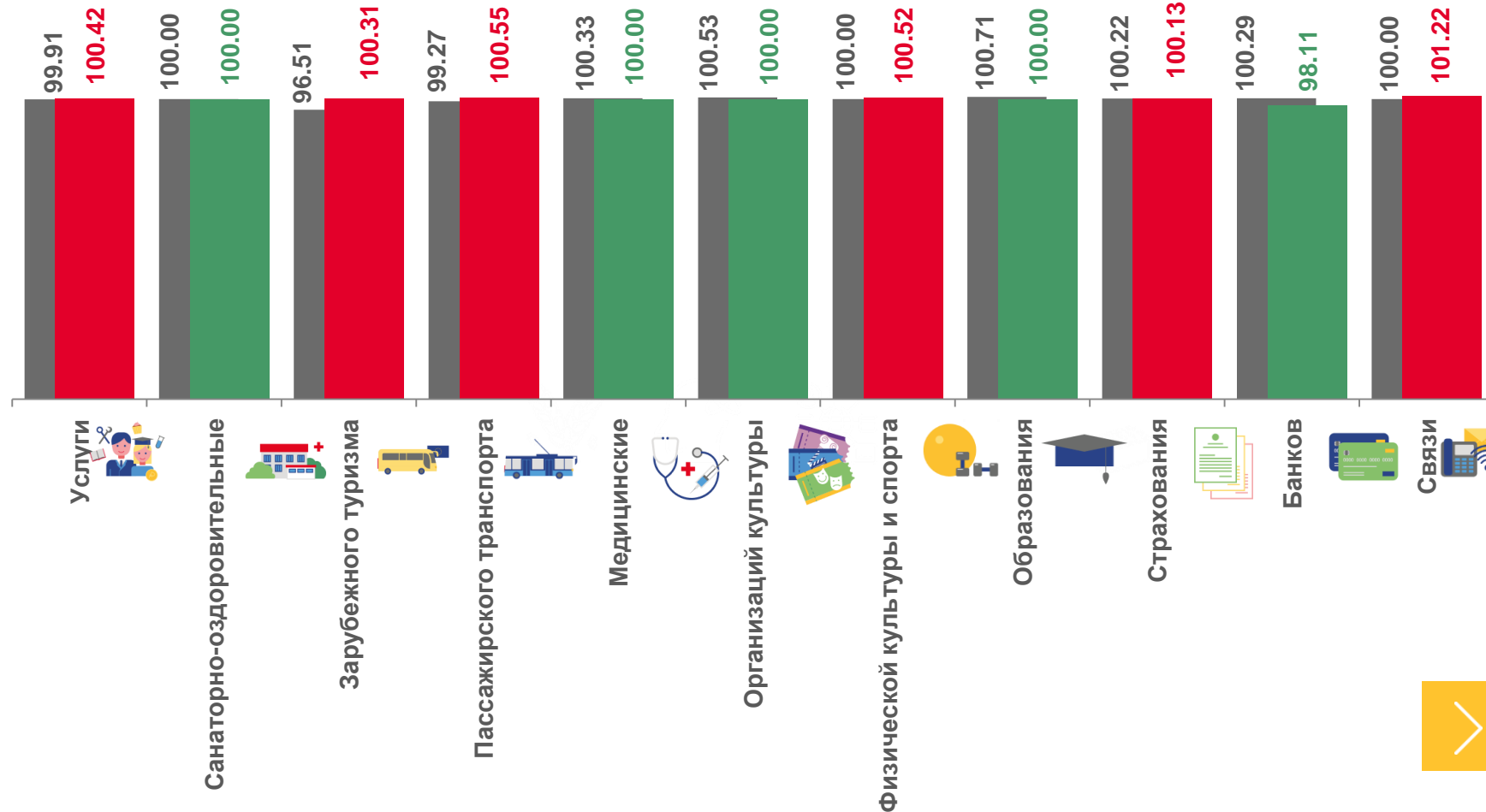
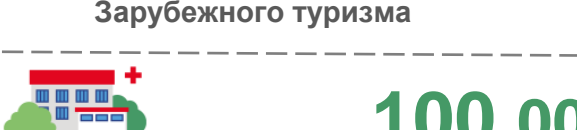
▼ 78,80 ₺

Поливитамины с макро- и микроэлементами, 10 шт.



# 07 ИНДЕКСЫ ЦЕН НА ТАРИФЫ И УСЛУГИ

Октябрь 2022 г. в % к предыдущему месяцу



■ Октябрь 2021 г. к сентябрю 2021 г.

■ Октябрь 2022 г. к сентябрю 2022 г.





## ОТВЕТСТВЕННЫЕ

### Территориальный орган Федеральной службы государственной статистики по Брянской области

#### Отдел статистики цен и финансов

Куприна Елена Сергеевна тел. 8(4832) 67-12-16

Беликова Наталия Владимировна тел. 8(4832) 67-13-96

---